

adscanner



AEM

AGENCIJA ZA
ELEKTRONIČKE
MEDIJE

Gledanost televizijskog programa

SRPANJ 2023.

Istraživanje provodi tvrtka AdScanner d.o.o. na uzorku od **900** kućanstava koja predstavljaju **720.000** Pay TV kućanstava u Republici Hrvatskoj.

**LISTA TOP 15
NAJGLEDAНИЈИХ
TELEVIZIJSKIH KANALA
NA CIJELOM DANU:
SVI TELEVIZIJSKI KANALI**

U analizu su uključeni svi
zemaljski i nezemaljski kanali

SRPANJ 2023.		(R)SHARE	AMR	COVERAGE
1	HRT1	17,6%	3,8%	78,9%
2	NOVA TV	15,5%	3,3%	77,0%
3	RTL TELEVIZIJA	11,9%	2,6%	78,7%
4	HRT2	6,7%	1,4%	74,7%
5	DOMA TV	6,2%	1,3%	70,2%
6	RTL2	4,4%	0,9%	63,5%
7	HRT4	2,7%	0,6%	61,1%
8	NICKELODEON	1,8%	0,4%	24,9%
9	HRT3	1,8%	0,4%	62,7%
10	NATIONAL GEOGRAPHIC	1,6%	0,3%	45,4%
11	RTL KOCKICA	1,4%	0,3%	52,7%
12	CINESTAR TV1	1,3%	0,3%	59,8%
13	FOX CRIME	1,3%	0,3%	41,3%
14	CINESTAR TV ACTION	1,1%	0,2%	52,2%
15	FOX	1,1%	0,2%	46,2%

**LISTA TOP 15
NAJGLEDANIJIH
TELEVIZIJSKIH KANALA
NA CIJELOM DANU:
NEZEMALJSKI TELEVIZIJSKI
KANALI**














































U analizu su uključeni svi nezemaljski kanali.

	SRPANJ 2023.	(R)SHARE	AMR	COVERAGE
1	NICKELODEON	1,8%	0,4%	24,9%
2	NATIONAL GEOGRAPHIC	1,6%	0,3%	45,4%
3	CINESTAR TV1	1,3%	0,3%	59,8%
4	FOX CRIME	1,3%	0,3%	41,3%
5	CINESTAR TV ACTION	1,1%	0,2%	52,2%
6	FOX	1,1%	0,2%	46,2%
7	NICK JR (HR)	1,0%	0,2%	17,3%
8	FOX MOVIES	0,9%	0,2%	48,6%
9	NATIONAL GEOGRAPHIC WILD	0,8%	0,2%	36,4%
10	PICKBOX TV	0,8%	0,2%	40,4%
11	HISTORY	0,7%	0,2%	16,0%
12	FOX LIFE	0,7%	0,2%	43,8%
13	DOX TV	0,6%	0,1%	13,4%
14	HBO	0,6%	0,1%	33,9%
15	CINESTAR TV PREMIERE 1	0,6%	0,1%	34,9%

LISTA TOP 15 NAJGLEDANIJIH EMISIJA NA CIJELOM DANU: SVI TELEVIZIJSKI KANALI

U analizu su uključeni svi zemaljski i nezemaljski kanali

U listu najgledanijih emisija ne ulaze duplicirani programi i programi kraći od 15 min. Ako program ima više od jednog emitiranja, u izvještaju je naveden najgledaniji sadržaj.

	DATUM	KANAL	EMISIJA	(R)AMR	REACH	SHARE
1	19.7.2023.	RTL TELEVIZIJA	21:23 RTL Direkt	 12,1%	 17,9%	 27,3%
2	19.7.2023.	NOVA TV	20:25 Zlatni kavez	 12,1%	 20,7%	 27,5%
3	19.7.2023.	NOVA TV	19:00 Dnevnik Nove TV	 12,1%	 23,4%	 28,9%
4	19.7.2023.	HRT1	19:00 Dnevnik 2	 11,1%	 19,1%	 26,6%
5	2.7.2023.	HRT1	21:10 Splitski festival 2023.	 11,1%	 27,2%	 23,8%
6	29.7.2023.	HRT1	21:15 Vela Luka: Trag u beskraj, prijenos	 10,8%	 24,6%	 30,6%
7	2.7.2023.	HRT1	23:03 Dnevnik 3	 10,1%	 11,7%	 23,8%
8	3.7.2023.	HRT1	18:08 Potjera	 9,9%	 14,9%	 28,5%
9	16.7.2023.	HRT1	13:29 Zadar: More	 9,6%	 12,2%	 32,7%
10	2.7.2023.	HRT1	12:28 Plodovi zemlje	 9,0%	 12,9%	 35,8%
11	19.7.2023.	NOVA TV	17:30 IN magazin	 8,8%	 13,3%	 26,2%
12	30.7.2023.	HRT1	12:00 Dnevnik 1	 8,8%	 10,6%	 31,8%
13	5.7.2023.	NOVA TV	21:51 Dvostruki život	 8,7%	 18,7%	 20,4%
14	7.7.2023.	RTL TELEVIZIJA	21:24 Stanje nacije	 8,6%	 12,4%	 22,0%
15	22.7.2023.	NOVA TV	20:15 Sedmorica veličanstvenih	 8,5%	 25,0%	 23,3%

LISTA TOP 15 NAJGLEDANIJIH EMISIJA NA CIJELOM DANU: NEZEMALJSKI TELEVIZIJSKI KANALI

U analizu su uključeni svi nezemaljski kanali

U listu najgledanijih emisija ne ulaze duplicirani programi i programi kraći od 15 min. Ako program ima više od jednog emitiranja, u izvještaju je naveden najgledaniji sadržaj.

	DATUM	KANAL	EMISIJA	(R)AMR	REACH	SHARE
1	25.7.2023.	ARENA SPORT 1	21:00 Kvalifik. za Ligu Prvaka: Zrinski – Slovan Bratislava	1,9%	5,2%	4,3%
2	12.7.2023.	NICKELODEON	13:05 Bučna kuća obitelji Glasnić	1,8%	2,3%	8,4%
3	29.7.2023.	ARENA SPORT 1	23:00 Prijateljska utakmica: Barcelona - Real Madrid	1,7%	2,8%	5,4%
4	12.7.2023.	NICKELODEON	12:35 Henry Opasan	1,7%	2,3%	8,6%
5	11.7.2023.	NICKELODEON	16:00 Semi i Radž putuju kroz vrijeme	1,6%	1,6%	5,9%
6	7.7.2023.	CINESTAR TV1	22:25 Djedica pušten s lanca	1,5%	4,0%	4,2%
7	12.7.2023.	NICKELODEON	16:25 Spužva Bob Skockani	1,4%	1,4%	4,9%
8	1.7.2023.	NICKELODEON	09:20 ALVINNN!!! I nemirne vjeverice	1,4%	1,7%	8,1%
9	3.7.2023.	CINESTAR TV1	22:20 Colombiana	1,4%	3,6%	3,4%
10	17.7.2023.	CINESTAR TV ACTION	22:10 Pakao pod morem 2	1,3%	3,5%	3,3%
11	1.7.2023.	NICKELODEON	12:00 Opasne snage	1,3%	1,5%	5,9%
12	14.7.2023.	NATIONAL GEOGRAPHIC	22:00 Automobili iz snova - Unutar tvornice	1,3%	2,0%	3,7%
13	7.7.2023.	CINESTAR TV1	20:15 Dani gnjeva	1,3%	5,3%	3,5%
14	19.7.2023.	CINESTAR TV1	20:15 Bitka za Midway	1,3%	7,2%	3,0%
15	31.7.2023.	FOX	16:15 Castle	1,3%	1,7%	5,4%

**LISTA TOP 15
NAJGLEDAНИЈИХ
TELEVIZIJSKIH KANALA
U PERIODU 19-23H:
SVI TELEVIZIJSKI KANALI**

U analizu su uključeni svi
zemaljski i nezemaljski kanali

SRPANJ 2023.		(R)SHARE	AMR	COVERAGE
1	NOVA TV	21,2%	8,0%	74,0%
2	HRT1	17,2%	6,5%	72,7%
3	RTL TELEVIZIJA	15,8%	6,0%	74,1%
4	DOMA TV	6,1%	2,3%	61,6%
5	HRT2	6,1%	2,3%	69,5%
6	RTL2	3,8%	1,4%	56,1%
7	RTL KOCKICA	1,5%	0,6%	35,9%
8	CINESTAR TV1	1,4%	0,5%	47,4%
9	CINESTAR TV ACTION	1,3%	0,5%	42,6%
10	NICKELODEON	1,2%	0,4%	15,5%
11	NATIONAL GEOGRAPHIC	1,2%	0,4%	32,8%
12	HRT3	1,1%	0,4%	51,3%
13	HRT4	1,0%	0,4%	46,4%
14	FOX CRIME	0,9%	0,3%	28,4%
15	FOX MOVIES	0,8%	0,3%	36,4%

**LISTA TOP 15
NAJGLEDANIJIH
TELEVIZIJSKIH KANALA
U PERIODU 19-23H:
NEZEMALJSKI TELEVIZIJSKI
KANALI**














































U analizu su uključeni svi nezemaljski kanali.

	SRPANJ 2023.	(R)SHARE	AMR	COVERAGE
1	CINESTAR TV1	1,4%	0,5%	47,4%
2	CINESTAR TV ACTION	1,3%	0,5%	42,6%
3	NICKELODEON	1,2%	0,4%	15,5%
4	NATIONAL GEOGRAPHIC	1,2%	0,4%	32,8%
5	FOX CRIME	0,9%	0,3%	28,4%
6	FOX MOVIES	0,8%	0,3%	36,4%
7	NICK JR (HR)	0,8%	0,3%	10,2%
8	CINESTAR TV PREMIERE 1	0,8%	0,3%	28,7%
9	PICKBOX TV	0,7%	0,3%	30,4%
10	FOX	0,6%	0,2%	33,6%
11	HBO	0,6%	0,2%	27,7%
12	CINESTAR TV PREMIERE 2	0,6%	0,2%	28,2%
13	FOX LIFE	0,6%	0,2%	33,1%
14	BBC FIRST	0,6%	0,2%	21,5%
15	RTL ADRIA	0,6%	0,2%	16,1%

**LISTA TOP 15
NAJGLEDANIJIH EMISIJA
NA 19-23:
SVI TELEVIZIJSKI KANALI**

U analizu su uključeni svi zemaljski i nezemaljski kanali

U listu najgledanijih emisija ne ulaze duplicirani programi i programi kraći od 15 min. Ako program ima više od jednog emitiranja, u izvještaju je naveden najgledaniji sadržaj.

	DATUM	KANAL	EMISIJA	(R)AMR	REACH	SHARE
1	19.7.2023.	RTL TELEVIZIJA	21:23 RTL Direkt	 12,1%	 17,9%	 27,3%
2	19.7.2023.	NOVA TV	20:25 Zlatni kavez	 12,1%	 20,7%	 27,5%
3	19.7.2023.	NOVA TV	19:00 Dnevnik Nove TV	 12,1%	 23,4%	 28,9%
4	19.7.2023.	HRT1	19:00 Dnevnik 2	 11,1%	 19,1%	 26,6%
5	2.7.2023.	HRT1	21:10 Splitski festival 2023.	 11,1%	 27,2%	 23,8%
6	29.7.2023.	HRT1	21:15 Vela Luka: Trag u beskraj, prijenos	 10,8%	 24,6%	 30,6%
7	5.7.2023.	NOVA TV	21:51 Dvostruki život	 8,7%	 18,7%	 20,4%
8	7.7.2023.	RTL TELEVIZIJA	21:24 Stanje nacije	 8,6%	 12,4%	 22,0%
9	22.7.2023.	NOVA TV	20:15 Sedmorica veličanstvenih	 8,5%	 25,0%	 23,3%
10	19.7.2023.	RTL TELEVIZIJA	19:00 RTL Danas	 8,5%	 17,8%	 20,3%
11	2.7.2023.	HRT1	20:14 Dulum zemlje	 8,4%	 17,3%	 21,1%
12	19.7.2023.	RTL TELEVIZIJA	20:16 Večera za 5 na selu	 8,3%	 17,7%	 18,8%
13	16.7.2023.	NOVA TV	20:15 Prevarantice	 8,0%	 24,5%	 20,3%
14	2.7.2023.	NOVA TV	20:15	 7,6%	 26,1%	 17,5%
15	1.7.2023.	NOVA TV	20:15	 7,6%	 26,2%	 19,3%

**LISTA TOP 15
NAJGLEDANIJH EMISIJA
NA 19-23:
NEZEMALJSKI TELEVIZIJSKI
KANALI**

U analizu su uključeni svi nezemaljski kanali

U listu najgledanijih emisija ne ulaze duplicirani programi i programi kraći od 15 min. Ako program ima više od jednog emitiranja, u izvještaju je naveden najgledaniji sadržaj

	DATUM	KANAL	EMISIJA	(R)AMR	REACH	SHARE
1	25.7.2023.	ARENA SPORT 1	21:00 Kvalifik. za Ligu prvaka: Zrinjski - Slovan Bratislava	1,9%	5,2%	4,3%
2	7.7.2023.	CINESTAR TV1	22:25 Djedica pušten s lanca	1,5%	4,0%	4,2%
3	3.7.2023.	CINESTAR TV1	22:20 Colombiana	1,4%	3,6%	3,4%
4	17.7.2023.	CINESTAR TV ACTION	22:10 Pakao pod morem 2	1,3%	3,5%	3,3%
5	14.7.2023.	NATIONAL GEOGRAPHIC	22:00 Automobili iz snova - Unutar tvornice	1,3%	2,0%	3,7%
6	7.7.2023.	CINESTAR TV1	20:15 Dani gnjeva	1,3%	5,3%	3,5%
7	19.7.2023.	CINESTAR TV1	20:15 Bitka za Midway	1,3%	7,2%	3,0%
8	11.7.2023.	NATIONAL GEOGRAPHIC	21:00 Drugi svjetski rat: Pogled iz zraka	1,3%	2,4%	3,1%
9	24.7.2023.	CINESTAR TV1	22:05 Riddick: Vladar tame	1,2%	4,4%	3,3%
10	6.7.2023.	NICKELODEON	22:00 Bučna kuća obitelji Glasnić	1,2%	1,4%	2,7%
11	13.7.2023.	CINESTAR TV ACTION	22:20 Conan Barbarin	1,2%	3,7%	3,2%
12	18.7.2023.	CINESTAR TV ACTION	21:50 Fatalna	1,2%	4,1%	3,0%
13	31.7.2023.	CINESTAR TV ACTION	22:20 Američka opsada	1,1%	4,1%	3,4%
14	11.7.2023.	CINESTAR TV PREMIERE 2	22:10 Teksaška polja smrti	1,1%	2,7%	2,7%
15	5.7.2023.	CINESTAR TV ACTION	22:10 Uhvati Gringa	1,1%	4,1%	2,7%

KOMPARATIVNA ANALIZA PODATAKA

U analizu su uključeni svi
zemaljski i nezemaljski kanali

KOLOVOZ 2022. - SRPANJ 2023.

